

保管用（保証書付き）

SIXPAD

コントローラー 取扱説明書

ご使用前に、必ず本書とクッションフィット（別売）の『安全ガイド』と『Quick Guide』をよくお読みの上、正しく安全にお使いください。

Cushion Fit Controller

SE-BJ

もくじ

はじめに	3
安全上のご注意	3
使用上のご注意	6
充電する	8
使用する	9
収納する	9
長くご愛用いただくために	10
主な仕様	11
保証・アフターサービス	13
無償修理規定	14
保証書	裏表紙

Web でも取扱説明書をご覧いただけます。



免責事項

火災、地震、暴動・テロなどの行為、その他の事項など、お客様の故意、または過失、誤用、その他異常な条件下での使用により生じた損害に関して当社は一切責任を負いません。

はじめに

目的

- ・本品は電気刺激によって、ふくらはぎの筋肉を刺激することと、太ももの筋肉(大腿四頭筋、ハムストリング)のトレーニングをサポートすることを目的としています。
- ・本製品は疾病の治療または予防のために開発されたものではなく、医療機器ではありません。
- ・本製品は屋内用です。

対象ユーザー

この製品は、『取扱説明書』、クッションフィット(別売)の『安全ガイド』、『Quick Guide』の内容を理解でき、この製品を安全に使用できるユーザー向けに設計されています。

安全上のご注意

誤った使い方をしたときの危害や損害の程度を、以下の表示で区分して説明しています。

- ⚠ 危険** 死亡または重傷を負う危険が差し迫って生じることが想定される内容です。
- ⚠ 警告** 死亡または重傷を負う可能性が想定される内容です。
- ⚠ 注意** 軽傷を負う可能性や、財産の損害の発生が想定される内容です。

⚠ 危険

次のような医用電気機器とは、絶対に併用しないでください。事故や医用電気機器の誤作動をまねき、身体に著しい障害をもたらすおそれがあります。

- ・ペースメーカーなどの体内植込み型医用電気機器
- ・人工心肺などの生命維持用医用電気機器
- ・心電計などの装着型医用電気機器

上記に当てはまる方は、本品を使用中の方にも触れないでください。

本品をペースメーカーなどの体内植込み型医用電気機器を装着した方の装着部位に近づけないでください(本品と装着部位は22cm以上離してください)。



以下の注意をお守りください。

- お子様の手の届くところに置かないでください。やけどのおそれがあります。
- 装着した本人以外が、本人の同意なしに電源を入れたり、レベルを上げたりしないでください。事故や肌・身体のトラブルのおそれがあります。
- 分解、改造、修理はしないでください。事故やケガのおそれがあります。
- 落とす、ぶつけるなどの衝撃を与えないでください。破損のおそれがあります。そのまま使い続けると、事故やケガのおそれがあります。
- 水をかけたり、水の中に入れてしないでください。感電や故障、火災のおそれがあります。
- 本品をクッションフィット以外の製品に取り付けて使用しないでください。故障のおそれがあります。
- 電源を入れた後、何も操作していないのに本品が動作した場合は、他の製品などと混線している可能性があります。この場合は、ただちに「ピー」と音がするまで▽ボタンを長押しして本品の電源を切ってから、本品の電源を入れ直してください。そのまま使い続けると、事故やケガのおそれがあります。
- 汗などで手が濡れていたら、必ずよく拭いてからコントローラーを取り外してください。感電のおそれがあります。

本品は充電式電池を内蔵しています。

- 火中投入や加熱、高温での充電・使用・放置をしないでください。発熱や発火、破裂のおそれがあります。

専用充電用USBケーブルを取り扱う際は、次の注意をお守りください。

- 専用充電用USBケーブルを傷つけたり、破損したり、束ねたり、加工したりしないでください。また、重いものをのせたり、引っばったり、無理に曲げたりしないでください。ケーブルを傷め、感電や故障、火災のおそれがあります。
- 水回りでは充電しないでください。感電のおそれがあります。
- 端子部分が一度曲がったり、コネクタ部分に変形してしまった専用充電用USBケーブルは使用しないでください。
- 濡れた手で専用充電用USBケーブルの抜き差しはしないでください。感電ややけどのおそれがあります。

- 専用充電用USBケーブルを使用して、直接パソコンやモバイルバッテリーから充電しないでください。接続機器が故障、破損するおそれがあります。

次の注意事項を守って使用してください。事故や感電、発火などのおそれがあります。


- 専用充電用USBケーブルは根本までしっかり差し込んでください。
- 専用充電用USBケーブルのほこりなどは、乾いた布で拭くなどして定期的に清掃してください。
- 専用充電用USBケーブルのコネクタ部分を接続する際は、まっすぐ挿入してください。
- 専用充電用USBケーブルのコネクタ部分に液体や異物が付着しないようにしてください。

次のような場合は、本品から専用充電用USBケーブルを抜いてください。事故や感電、発火などのおそれがあります。

- 充電中に水や異物が本品や専用充電用USBケーブルに入ったり、かかったりした場合
- 雷が鳴り出した場合 ・ 停電になった場合
- 専用充電用USBケーブルが損傷または断線した場合
- 充電が完了した場合 ・ 長期間使用しない場合
- 充電中にLEDが赤色で点滅した場合

次の注意事項を守って、使用してください。

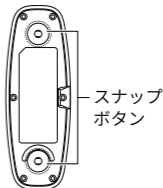
- 病院など、無線機器の使用が禁止された区域では、電源を入れないでください。



次の注意事項を守って、使用してください。

- 充電するときは、たこ足配線をしないでください。事故や感電、発火などのおそれがあります。
- 本品の充電は、付属の専用充電用USBケーブル(USB Type-C)を使用してください。それ以外を使用すると、故障や発火のおそれがあります。
- 専用充電用USBケーブルや充電端子に金属製品やピン、ゴミを付着させないでください。
- 収納時に専用充電用USBケーブルを本品に巻きつけないでください。
- 専用充電用USBケーブルを抜くときは、コードを持たず必ずコネクタを持って抜いてください。

- ・専用充電用USBケーブルを持って、本品を引きずって移動しないでください。故障や、机・床などを傷つけるおそれがあります。
- ・本品の専用充電用USBケーブルを他の製品に使用しないでください。
- ・本品裏側のスナップボタンが汗などで濡れたときは、すぐに拭き取ってください。本品およびクッションフィットの故障の原因になります。スナップボタンは、傷つけないよう丁寧に拭いてください。
- ・航空機内へ持ち込み可能かは、航空会社によって異なります。事前にご利用の航空会社、空港の保安部門へお問い合わせください。



使用上のご注意

本品をご使用の際は下記の内容をよくお読みください。

- ・本品は内蔵されている充電電池で動作します。初めて使用するときは、充電してから使用してください。
- ・本品は防水仕様ではありません。水のかかる場所や湿度の高い場所では使用しないでください。
- ・充電中は専用充電用USBケーブルが温かくなることがありますが、故障ではありません。ただし充電中に専用充電用USBケーブルに異常な過熱が発生した場合は、温度が下がるまで待ってから、充電をやり直してください。
- ・充電中にLEDが赤色で点滅した場合は、充電エラーが発生しています。何度も充電エラーが発生する場合は、内蔵充電電池に問題がある可能性があります。この場合は、(株)MTGお客様相談室までお問い合わせください。
- ・周囲温度が15～35℃の環境で充電してください。内蔵充電電池の性質上、低温や高温では電池性能が低下する場合があります。

内蔵充電電池の寿命について

- ・内蔵充電電池は消耗品です(保証はお買い上げ日から1年間です)。
- ・充電しても使用時間が極端に短い場合、内蔵充電電池の寿命の可能性もあります。充電可能な回数の目安は約500回です(内蔵充電電池の寿命は使用・保管状況などにより大きく変化します)。
- ・充電完了した状態、または内蔵充電電池の減りが少ない状態で再充電を繰り返すと、内蔵充電電池の寿命が低下することがあります。

- ・内蔵充電電池の交換については(株)MTG お客様相談室にお問い合わせください。ご自身で行うと、故障の原因になります。
- ・長期間使用しない場合は、本品をフル充電してから保管してください。また3か月ごとを目安に本品を動作させて、再度充電してください。内蔵充電電池は未使用時も少しずつ放電しているため、長期間充電しないでおくと過放電が起こり、充電ができなくなることがあります。

本品のBluetooth機能使用上の注意

- ・本品のBluetooth機能は、日本国内規格に準拠し、認証を取得していません。本品を改造したり、本品記載の認証番号を消したりしないでください。電波法に抵触するおそれがあります。
- ・本品の使用周波数は2.4GHz帯です。この周波数帯では、電子レンジや他の産業・科学・医療用機器以外にも、他の同種無線局、工場の製造ライン等で使用される免許を要する移動体識別用構内無線局、免許を要しない特定の小電力無線局、アマチュア無線局等(以下「他の無線局」と表記します)が運用されています。
 1. 本品を使用する前に、近くで「他の無線局」が運用されていないことを確認してください。
 2. 万一、本品と「他の無線局」との間に電波干渉が発生した場合には、本品の使用場所を速やかに変えるか、または本品の運用を停止(電波の発射を停止)してください。
 3. 不明な点やその他お困りのことが起きた場合は、(株)MTG お客様相談室までお問い合わせください。
- ・この無線機器は2.4GHz帯を使用します。変調方式としてFH-SS変調方式を採用し、与干渉距離は10mです。

2.4FH1

- ・通信中はICカードなど他の通信媒体や金属、磁石など磁界を発生させるものを、近づけないでください。故障やデータ破損の原因になります。
- ・本品を使用する前に、Bluetooth 接続する製品の取扱説明書をよくお読みください。
- ・利用可能なチャンネルは国により異なります。ご利用の国によっては、Bluetooth機能の使用が制限されている場合があります。その国/地域の法規制などの条件を確認の上、ご利用ください。

- Bluetooth®のワードマークおよびロゴは、Bluetooth SIG, Inc.が所有する登録商標であり、株式会社MTGはこれらのマークをライセンスに基づいて使用しています。

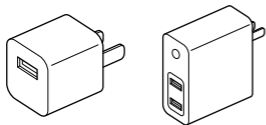
充電する

- ACアダプターは同梱されていません。
- 専用コントローラーを充電するために、以下「ACアダプターの選び方」を満たすACアダプターをご用意ください。
- 1回フル充電すると、最大レベルで8回程度使用できます(Training(トレーニング)モード、レベル20、室温23°Cの場合)。

ACアダプターの選び方

- ①定格出力(またはOUTPUT)が「DC5V」で「500mA以上」
- ②USB Type-A端子を接続できる

上記①②を満たすACアダプターをご使用ください。

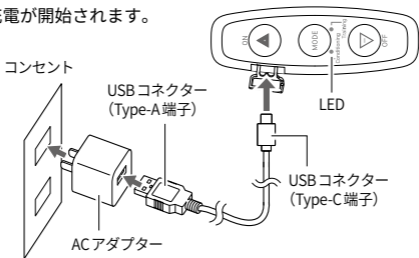


例:○「DC5V、2.0A」「DC5V、0.5A」
×「DC5V、0.3A(または300mA)」

※定格出力が500mAより小さい場合、ACアダプターが高温になったり、故障の原因となったりするおそれがありますので、ご注意ください。

1. 付属の専用充電用 USB ケーブルを、図のように接続します。

- 充電が開始されます。



2. LED の色で、充電の状態を確認します。

- 充電中: 赤色点灯
- 充電完了: 消灯

使用する

クッションフィット (別売) の『安全ガイド』と『Quick Guide』をよくお読みの上、正しく安全にお使いください。

収納する

使用後は、クッションフィット (別売) から本品を取り外して保管してください。

- 使用後に本品を床などに放置しないでください。
- クッションフィット (別売) を洗う際は、必ずコントローラーを取り外してください。コントローラーを誤って洗ってしまうと故障の原因になります。

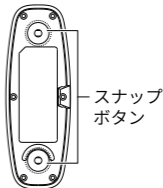
長くご愛用いただくために

お手入れの際は、以下の点にご注意ください。

- ・お手入れは、電源が切れていることを確認してから行ってください。
- ・シンナー・ベンジン・アルコールなどでは拭かないでください。
- ・水分がかからないようにご注意ください。

■本品のお手入れ

1. 本品が傷付かないよう柔らかい布で汗などの水分を丁寧に拭き取ってください。コントローラー裏側のスナップボタンは、こすらないようにご注意ください。
2. 風通しの良い日陰で自然乾燥させてください。



■保管時のご注意

- ・湿気の少ないところに保管してください。浴室内などに放置すると、本品内部で結露やサビが発生する原因になります。
- ・火気の近くで保管しないでください。
- ・しばらく使用しない場合は、必ず専用充電用USBケーブルを本品から抜いて保管してください。ほこりや湿気が原因となり、漏電火災のおそれがあります。
- ・小さなお子様の手の届かないところ、またペットの触れられない場所に保管してください。

■本品を廃棄する場合は

- ・本品に傷や亀裂が入った場合は使用を中止して廃棄してください。
- ・本品はリチウムイオン電池を使用しています。本品に使用しているリチウムイオン電池はリサイクル可能な貴重な資源です。各自治体の指定に従って廃棄してください。



Li-ion 00

主な仕様

商品名	SIXPAD Cushion Fit Controller (シックスパッド クッションフィット 専用コントローラー)
品番	SE-BJ
質量	約31g
製品寸法	約101×36×15 mm
推奨使用環境温度	5～35℃
材質	■本体：ABS樹脂 ■スナップボタン：真鍮
同梱品／付属品	■同梱品：本体(1)、専用充電用USBケーブル(1) ■付属品：取扱説明書(保証書付き)(1)
Bluetooth	■バージョン：Bluetooth Low Energy Ver.5.1対応 ■通信方式：2.4GHz band FH-SS ■対応プロファイル：Device Information Service /Battery Service(標準規格) ■通信距離：約10m

消費電力	約1.6W(充電時)
電源方式	充電式
使用蓄電池	リチウムイオンポリマー電池
本体定格入力	DC5V、500mA
専用充電用USBケーブル長さ	約0.9m
充電時間	約4時間
動作可能回数	<ul style="list-style-type: none"> ■ Conditioning モードのみの場合：約15回 ■ Training モードのみの場合：約8回 (レベル20、室温23°Cの場合)
製造元	株式会社MTG(日本) 原産国：中国

※本品の性能向上のため、仕様の一部を予告無く変更する場合がありますのでご了承ください。

保証・アフターサービス

保証書は、この取扱説明書の裏表紙に記載されております。

保証について

保証書は必ず「お買い上げ日、販売店名」などの記入をお確かめになり、内容をよくお読みになったあと、大切に保管してください。

保証期間

保証期間はお買い上げ日から1年間です。

※使用中に異常が生じたときは、お買い上げの販売店、または(株)MTG お客様相談室へお問い合わせください。

補修用性能部品の最低保有期間

本品の補修用性能部品の最低保有期間は製造打ち切り後5年です。補修用性能部品とは、その製品の機能を維持するために必要な部品です。

修理を依頼されるときは

● 保証期間中

お買い上げになってから1年間は保証書記載の内容に基づき無償修理いたします。お買い上げの販売店、または(株)MTG お客様相談室まで保証書をご提示のうえ、ご依頼ください。

● 保証期間(1年間)が過ぎているとき

保証期間経過後の修理については、お買い上げの販売店、または(株)MTG お客様相談室までお問い合わせください。お客様のご要望により有償修理いたします。

無償修理規定

1. 取扱説明書の注意書きに従った正常な使用状態で保証期間内に故障した場合には、無償修理をさせていただきます(付属品を除く)。
 - イ) 無償修理をご依頼になる場合には、お買い上げの販売店に本品と保証書をご持参、ご提示いただきお申しつけください。
 - ロ) お買い上げの販売店で無償修理をご依頼できない場合には、(株)MTG お客様相談室にお問い合わせください。
2. 保証期間内でも次の場合には有償修理になります。
 - イ) 使用上の誤り及び不当な修理や分解・改造による故障及び損傷
 - ロ) お買い上げ後の輸送、落下などによる故障及び損傷
 - ハ) 火災、地震、水害、落雷、その他の天災地変、公害などによる故障及び損傷
 - ニ) 車両、船舶などに搭載された場合の故障及び損傷
 - ホ) 保証書の提示がない場合
 - ヘ) 保証書にお買い上げ年月日、お客様のお名前、販売店名の記入のない場合、あるいは字句を書き替えられた場合
 - ト) 取扱説明書に記載されていない方法で使用した場合の故障及び損傷
 - チ) 使用後のお手入れを怠ったことによる故障及び損傷
 - リ) 一般家庭以外(例えば業務用など)で使用された場合の故障及び損傷(弊社推奨施設での使用を除く)
3. 保証書は購入した国・地域においてのみ有効です。
4. 保証書は再発行いたしませんので大切に保管してください。

※お客様にご記入いただきました保証書記載の個人情報(お名前、ご住所、電話番号)は保証期間内のサービス活動、及びその後の安全点検活動のために利用させていただく場合がございますので、ご了承ください。

※保証書は明示した期間、条件のもとにおいて無償修理をお約束するものです。従ってこの保証書によって、保証書を発行している者(保証責任者)、及びそれ以外の事業者に対するお客様の法律上の権利を制限するものではありません。


株式会社MTG

〒453-0041

愛知県名古屋市中村区本陣通4丁目13番 MTG 第2HIKARIビル

【お客様相談室】

MTG製品のお問い合わせ・取り扱い方法・その他ご不明な点は下記までお問い合わせください。

 0120-315-765

● ご相談窓口における個人情報のお取り扱い

(株)MTGは、ご相談への対応や修理、その確認などのために、お客様の個人情報やご相談内容を記録に残すことがあります。また、個人情報は適切に管理し、修理業務などを委託する場合や正当な理由がある場合を除き、第三者に提供しません。

<https://www.mtg.gr.jp>